



## HIGHLIGHTS

- > Umsatz plus 45 % auf EUR 52,6 Mio
- > EBIT-Marge mit 18 % auf neuem Rekordwert
- > EGT plus 100 % auf EUR 9,0 Mio
- > Auftragseingang plus 49 % auf EUR 77,1



## Werte Aktionärinnen, werte Aktionäre!

Eine robuste Weltwirtschaftskonjunktur, die weiterhin vom dynamischen Wachstum in China und Indien dominiert wird, prägte die anhaltend starke Nachfrage nach Erdöl im ersten Quartal 2006. Für 2006 erwartet die Organisation erdölexportierender Länder (OPEC) einen erneuten Anstieg der weltweiten Ölnachfrage um 1,7 % auf 84,5 Mio Barrel pro Tag. Ein konjunkturbedingtes Nachlassen der Öl- und Gasnachfrage ist vorerst nicht in Sicht. Die internationalen Ölkonzerne halten daher an ihren ambitionierten Investitionsprogrammen im Bereich Exploration und Förderung fest, was wiederum die Basis für die starke Nachfrage nach Ausrüstungsgütern für die Oilfield Service-Industrie bildet. Wie von uns vor rund einem Jahr erwartet, befindet sich die Oilfield Service-Industrie 2006 in einem stabilen Aufwärtszyklus.

Diese attraktiven Marktbedingungen verbunden mit dem im Vorjahr gestarteten strategischen Investitionsprogramm wirkten sich im ersten Quartal 2006 sehr positiv auf den Geschäftsverlauf unseres Unternehmens aus. Umsatz, Ergebnis, Auftragseingang und Auftragsstand erreichten neue Spitzenwerte, die prognostizierte Beschleunigung des Wachstumskurses der SBO ist somit eingetreten.

Der Auftragseingang war im ersten Quartal 2006 mit EUR 77,1 Mio um 49 % über dem bereits sehr guten Wert von EUR 51,6 Mio im ersten Quartal des Vorjahres und betraf alle Produktgruppen gleichermaßen. Auch der Auftragsstand stieg trotz des starken Umsatzanstieges im ersten Quartal weiter auf nunmehr EUR 160,8 Mio (plus 212 % gegenüber dem 31.3.2005 und plus 20 % gegenüber 31.12.2005). Die Reichweite des Auftragsstandes geht bis in das Jahr 2007, einige Kunden von SBO beginnen bereits mit Vordispositionen für 2008.

Das im Geschäftsjahr 2005 gestartete Kapazitätserweiterungsprogramm greift. Laufende Investitionen in die Erweiterung des Maschinenparks an allen Produktionsstätten ermöglichen eine entsprechende Abarbeitung der hohen Auftragsstände. Zusätzlich wurde dem guten Geschäftsverlauf mit Überstunden und Personalaufstockungen Rechnung getragen. Daher stieg der Mitarbeiterstand per 31. März 2006 auf 964 Mitarbeiter um 17 % gegenüber Ende des ersten Quartals 2005 an.

Die zügige Umsetzung des Kapazitätserweiterungsprogrammes und die Aufstockung unserer Personalkapazitäten werden eine der Herausforderungen der kommenden Monate sein. Damit schaffen wir die Basis für die Fortsetzung der guten Geschäftsentwicklung in den Folgequartalen, wenngleich die zuletzt wieder ungünstige Entwicklung des Dollar-Euro-Wechselkurses eine Belastung für SBO darstellen wird. Insgesamt erwarten wir ein anhaltend freundliches Marktumfeld.

Ternitz, im Mai 2006  
Der Vorstand

  
**Gerald Grohmann**  
Vorsitzender des  
Vorstandes, CEO

  
**Franz Gritsch**  
Mitglied des  
Vorstandes, CFO

## ERLÄUTERUNGEN ZUM QUARTALS-ABSCHLUSS

Schoeller-Bleckmann konnte den Erfolgskurs des Geschäftsjahres 2005 im ersten Quartal 2006 beschleunigt fortsetzen. Die Umsatzerlöse stiegen um 45 % auf EUR 52,6 Mio in den ersten drei Monaten 2006 an, nach EUR 36,2 Mio im ersten Quartal 2005.

Das Ergebnis der gewöhnlichen Geschäftstätigkeit des ersten Quartals 2006 verbesserte sich von EUR 4,5 Mio im Vergleichszeitraum 2005 auf EUR 9,0 Mio, woraus sich ein Plus von 100 % ergibt. Diese Ergebnisentwicklung beruhte im Wesentlichen auf Produktivitätssteigerungen und Preiserhöhungen. Die Preissteigerungen auf der Vormaterialseite konnten überkompensiert werden. Damit einhergehend erhöhte sich das Konzernergebnis von EUR 3,2 Mio in den ersten drei Monaten 2005 auf EUR 6,5 Mio im ersten Quartal 2006, ein Anstieg von 101 %. Das entspricht einem Ergebnis je Aktie von EUR 0,41 berechnet auf durchschnittlich 16 Mio Stück Aktien (nach EUR 0,25 umgelegt auf 13 Mio Stück im ersten Quartal 2005).

Die EBIT-Marge stieg im ersten Quartal 2006 auf rund 18 % (nach 14 % im Vorjahres-Vergleichszeitraum), was einen neuen Rekordwert für SBO bedeutet. Das strategische Investitions- und Kapazitätserweiterungsprogramm wurde weiter vorangetrieben. Der Maschinenpark wird an allen Standorten ausgebaut, schwerpunktmäßig in Ternitz und Houston. Insgesamt wurden im Rahmen dieses Programmes bis jetzt Investitionen in Höhe von rund EUR 50 Mio freigegeben.

### Ordentliche Hauptversammlung

Die diesjährige ordentliche Hauptversammlung der Schoeller-Bleckmann Oilfield Equipment AG beschloss am 23. März 2006 für das Geschäftsjahr 2005 die Ausschüttung einer Dividende in Höhe von 30 Cent zuzüglich 20 Cent Bonus je Aktie, somit insgesamt 50 Cent (nach 40 Cent im Vorjahr). Dies bedeutet auf Basis des Schlusskurses der SBO-Aktie von 24,65 Euro für 2005 eine Dividendenrendite von 2 %. Darüber hinaus wurde dem Vorstand die Ermächtigung erteilt, das Grundkapital um bis zu Nominale EUR 5 Mio innerhalb von fünf Jahren zu erhöhen.

### Die SBO-Aktie

Die SBO-Aktie beendete das erste Quartal 2006 mit einem Schlusskurs von 27,36 Euro, was gegenüber dem Schlusskurs per Ende 2005 (24,65 EUR) einer Steigerung von 11 % entspricht.

# GEWINN- UND VERLUSTRECHNUNG

TEUR	UNGEPRÜFT 3 Monate bis		GEPRÜFT
	31.03.2006	31.03.2005	Jahr bis 31.12.2005
<b>Umsatzerlöse</b>	<b>52.577</b>	<b>36.159</b>	<b>172.747</b>
Herstellungskosten	-37.931	-27.148	-129.893
<b>Bruttoergebnis</b>	<b>14.646</b>	<b>9.011</b>	<b>42.854</b>
Verwaltungs- und Vertriebsaufwendungen	-5.277	-3.979	-18.623
Forschungs- und Entwicklungsaufwendungen	-142	-118	-572
Sonstige betriebliche Aufwendungen und Erträge	157	63	1.804
<b>Betriebsergebnis</b>	<b>9.384</b>	<b>4.977</b>	<b>25.463</b>
<b>Finanzergebnis</b>	<b>-373</b>	<b>-471</b>	<b>-1.112</b>
<b>Ergebnis der gewöhnlichen Geschäftstätigkeit</b>	<b>9.011</b>	<b>4.506</b>	<b>24.351</b>
Steuern vom Einkommen und Ertrag	-2.505	-1.278	-6.982
<b>Ergebnis nach Steuern</b>	<b>6.506</b>	<b>3.228</b>	<b>17.369</b>
Auf konzernfremde Gesellschafter entfallendes Ergebnis	-24	-9	-59
<b>Konzernergebnis</b>	<b>6.482</b>	<b>3.219</b>	<b>17.310</b>
Ergebnis pro Aktie (in EURO)	0,41	0,25	1,13
Anzahl der im Umlauf befindlichen Aktien	16.000.000	13.000.000	15.260.274

## ENTWICKLUNG DES EIGENKAPITALS (TEUR)

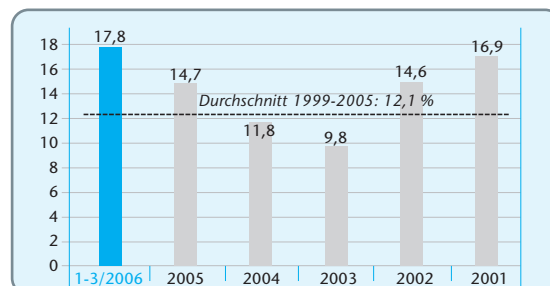
Eigenkapital per 31. Dezember 2005	155.157
Ergebnis nach Steuern	6.506
Dividende	0
Veränderung Ausgleichsposten Währungsumrechnung	-2.187
<b>Stand 31. März 2006</b>	<b>159.476</b>

Eigenkapital per 31. Dezember 2004	78.180
Ergebnis nach Steuern	3.228
Dividende	-5.200
Veränderung Ausgleichsposten Währungsumrechnung	4.682
<b>Stand 31. März 2005</b>	<b>80.890</b>

## UMSATZ NACH REGIONEN (MEUR)

	2006 1-3	2005 1-3
Nordamerika	44,5	29,6
Europa	25,3	16,9
Sonstige	3,1	2,4
- Innenumsätze	-20,3	-12,7
<b>Umsatzerlöse</b>	<b>52,6</b>	<b>36,2</b>

## EBIT-MARGE (%)



- > Schoeller-Bleckmann Oilfield Equipment AG ist Weltmarktführer bei Hochpräzisionskomponenten für die Oilfield Service-Industrie.
- > Schwerpunkt sind amagnetische Bohrstrangkomponten für anspruchsvolles Richtbohren.
- > Das Unternehmen beschäftigt weltweit 964 Mitarbeiter (Ende 2005: 913), davon im Stammwerk in Ternitz in Niederösterreich 245 und in Nordamerika (inkl. Mexiko) 504.

## BILANZ

	UNGEPRÜFT 31.03.2006 TEUR	GEPRÜFT 31.12.2005 TEUR
<b>AKTIVA</b>		
Zahlungsmittel und kurzfristige Veranlagung	36.142	35.598
Forderungen aus Lieferungen und Leistungen	31.402	28.460
Sonstige Forderungen u. Rechnungsabgrenzungen	4.792	5.402
Vorräte	63.788	58.108
<b>Summe kurzfristiges Vermögen</b>	<b>136.124</b>	<b>127.568</b>
Sachanlagen	67.991	68.200
Firmenwert	39.388	40.019
Sonstige immaterielle Vermögensgegenstände	626	548
Langfristige Finanzanlagen	1.475	1.480
Langfristige Forderungen	1.332	1.355
Aktive latente Steuern	3.998	3.677
<b>Summe langfristiges Vermögen</b>	<b>114.810</b>	<b>115.279</b>
<b>SUMME AKTIVA</b>	<b>250.934</b>	<b>242.847</b>
<b>PASSIVA</b>		
	TEUR	TEUR
Verbindlichkeiten gegenüber Banken	24.052	24.647
Kurzfrist. Teil d. langfristigen Bankverbindlichkeiten	4.011	4.333
Verbindlichkeiten aus Finanzierungsleasing	233	236
Verbindlichkeiten aus Lieferungen und Leistungen	21.338	16.384
Sonstige Verbindlichkeiten und Rückstellungen	15.115	15.505
<b>Summe kurzfristige Verbindlichkeiten</b>	<b>64.749</b>	<b>61.105</b>
Langfristige Bankverbindlichkeiten	16.913	17.286
Langfrist. Verbindlichkeiten aus Finanzierungsleasing	248	308
Erhaltene Zuschüsse	773	648
Rückstellungen für Sozialkapital	3.110	3.105
Passive latente Steuern	5.665	5.238
<b>Summe langfristige Verbindlichkeiten</b>	<b>26.709</b>	<b>26.585</b>
Grundkapital	16.000	16.000
Gebundene Kapitalrücklagen	65.799	65.799
Sonstige Rücklagen und Ausgleichsposten aus der Währungsumrechnung	-9.273	-7.095
Bilanzgewinn	86.508	80.026
Anteile anderer Gesellschafter	442	427
<b>Summe Eigenkapital</b>	<b>159.476</b>	<b>155.157</b>
<b>SUMME PASSIVA</b>	<b>250.934</b>	<b>242.847</b>

## KAPITALFLUSSRECHNUNG

	UNGEPRÜFT 31.03.2006 TEUR	UNGEPRÜFT 3 Monate bis 31.03.2005 TEUR
<b>LAUFENDE GESCHÄFTSTÄTIGKEIT</b>		
Ergebnis nach Steuern	6.506	3.228
Abschreibungen	3.109	2.593
Sonstige zahlungsunwirksame Posten	120	246
<b>Cash flow aus dem Ergebnis</b>	<b>9.735</b>	<b>6.067</b>
Veränderung Nettoumlaufvermögen	-4.787	-4.553
<b>Cash flow aus der laufenden Geschäftstätigkeit</b>	<b>4.948</b>	<b>1.514</b>
<b>INVESTITIONSTÄTIGKEIT</b>		
Investitionen in Sachanlagen und immaterielle Vermögensgegenstände	-4.482	-3.653
Sonstige Aktivitäten	511	142
<b>Cash flow aus der Investitionstätigkeit</b>	<b>-3.971</b>	<b>-3.511</b>
<b>FINANZIERUNGSTÄTIGKEIT</b>		
Dividendenzahlungen	0	-5.200
Veränderung Bankverbindlichkeiten/ Finanzierungsleasing	-728	5.234
<b>Cash flow aus der Finanzierungstätigkeit</b>	<b>-728</b>	<b>34</b>
Umrechnungsdifferenzen		
Fremdwährungspositionen	525	-526
<b>Veränderung der liquiden Mittel</b>	<b>774</b>	<b>-2.489</b>
Anfangsbestand der liquiden Mittel	35.598	17.042
Einfluss von Wechselkursveränderungen	-230	702
Endbestand der liquiden Mittel	36.142	15.255

### Für weitere Informationen:

Schoeller-Bleckmann Oilfield Equipment AG  
A-2630 Ternitz/Austria, Hauptstraße 2  
Tel.: +43 2630 315 100  
Fax: +43 2630 315 101  
E-Mail: [sboe@sbo.co.at](mailto:sboe@sbo.co.at)  
Internet: <http://info.sbo.at>



**SCHOELLER  
BLECKMANN**  
OILFIELD  
EQUIPMENT